

技術士 総監 択一 分野別過去問 Excel 版

2014/09/20
PMP (☆虎)

技術士 総合技術監理部門の択一問題の 2001 年度から 2014 年度の全 525 問を 5 つの管理分野別に整理して、フリーソフトである【 簡単択一式問題集作成ソフト For EXCEL 】で過去問を行えるようにしました。

経済性管理	104 問
人的資源管理	103 問
情報管理	107 問
安全管理	101 問
社会環境管理	105 問
国際動向	4 問 (国際動向へも振り分けている問題もあります。)

主として、過去問を印刷物で行った後の学習で効率よく過去問を行うために活用してください。

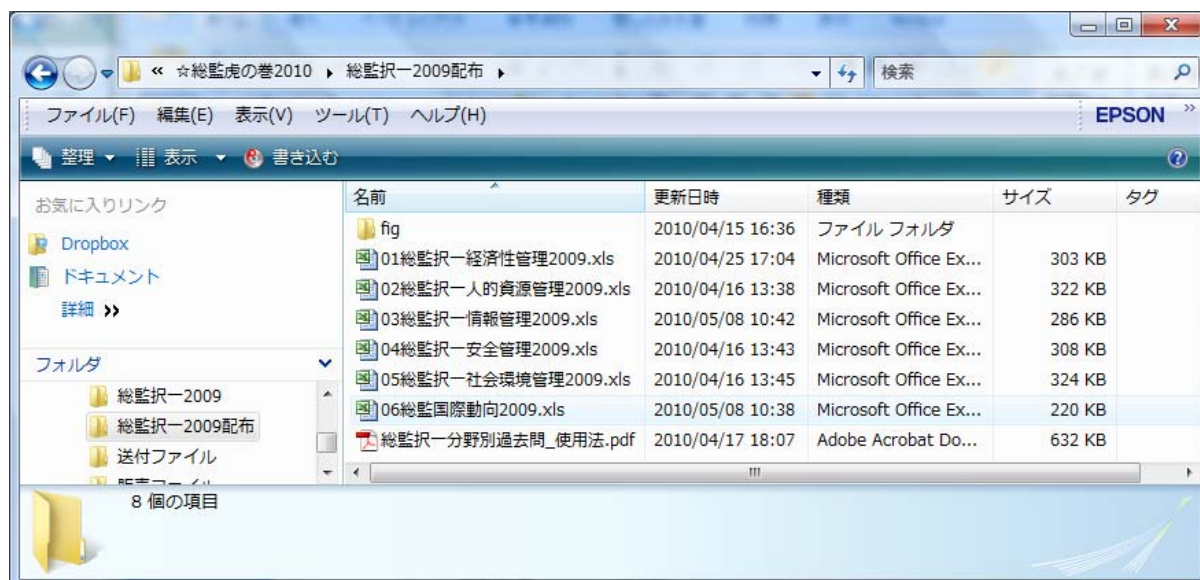
但し、フリーソフトを利用しているため、図表のある問題、解説の長い計算問題は、使い勝手が悪いことをご承知おきください。

「第三者への配布は行わず、ご自分でのみ使用する。」ことが原則です。
また、誤字脱字、解答がおかしいところなどあれば、お手数ですがお知らせ下さい。

以下 2009 版での操作方法ですので、2009 を 2105 と読み替えてください。

■初期設定

1. 総監択一 2009 配布版のフォルダーをエクスプローラーで開いてください。



今、お読みのファイルは 説明書の pdf ファイルです。

fig のフォルダーに画像データが入っています。

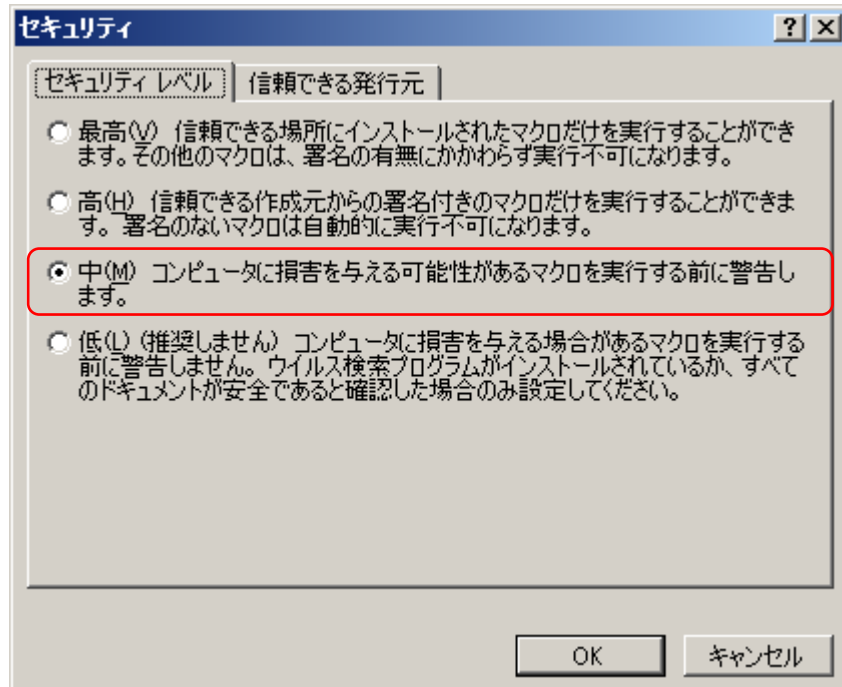
5 つのエクセルファイルが、マクロで組まれた 5 つの管理の分野別過去問です。

このエクセルファイルを左ダブルクリックして、起動してください。

2. Excel のマクロを有効とする。

●エクセル 2003 の場合

【ツール】【マクロ】【セキュリティ】の順に開き、

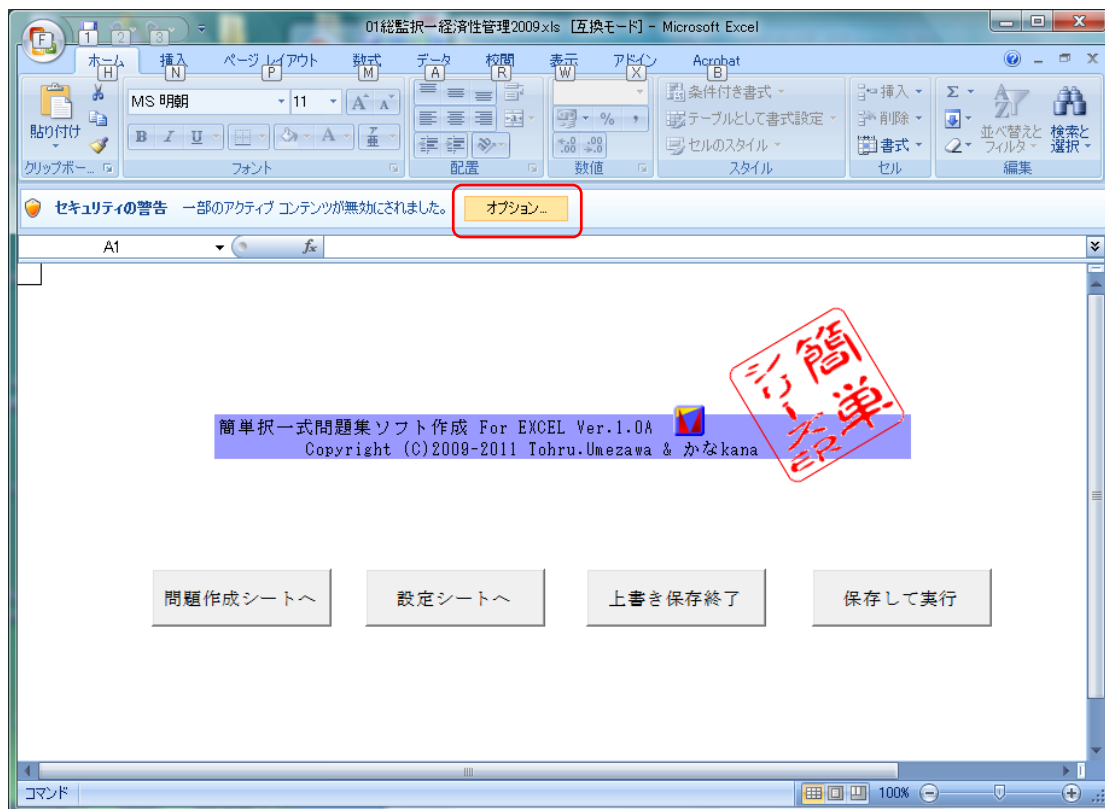


セキュリティレベルが【中】になっていることを確認してください。

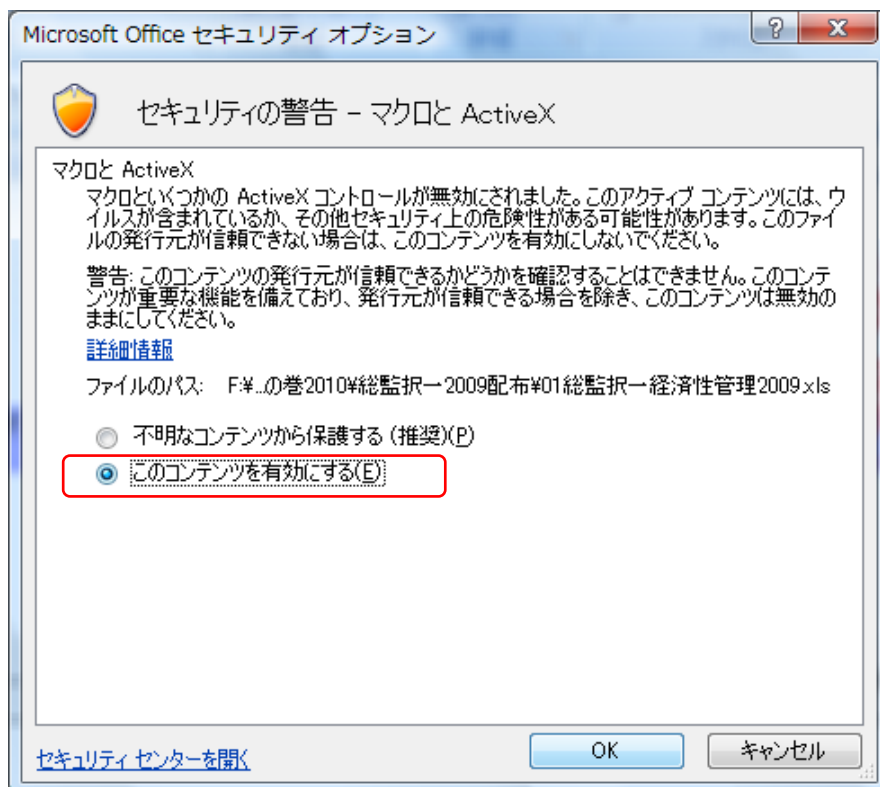
【中】になっていなければ【中】にして【OK】を左クリックしてください。

●エクセル 2007 の場合

- ・ EXCEL2007 を起動して、【office ボタン】【Excel のオプション】を左クリック。
- ・ 左側のメニューから【セキュリティセンター】を選び、【セキュリティセンターの設定】を左クリック。
- ・ 左側のメニューから【信頼できる場所】を選んで、【新しい場所の追加】を左クリック。
- ・ パスのそばの【参照】を左クリックして、【総監択一問題 2009 配布】を指定して【OK】を3回押して設定完了。



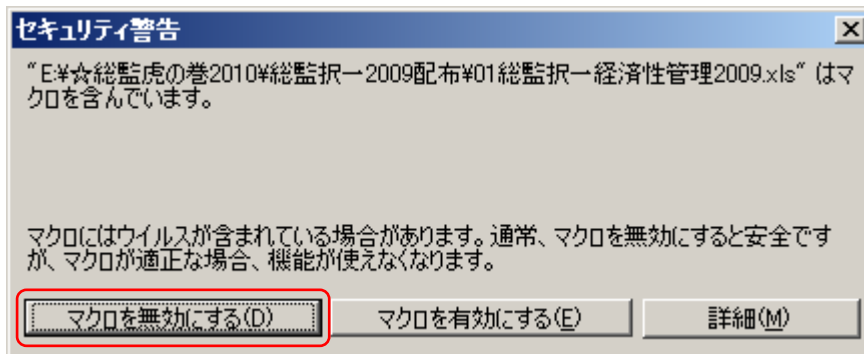
【セキュリティの警告】の【オプション】を左クリック



【このコンテンツを有効にする】を選択し、【OK】を左クリック

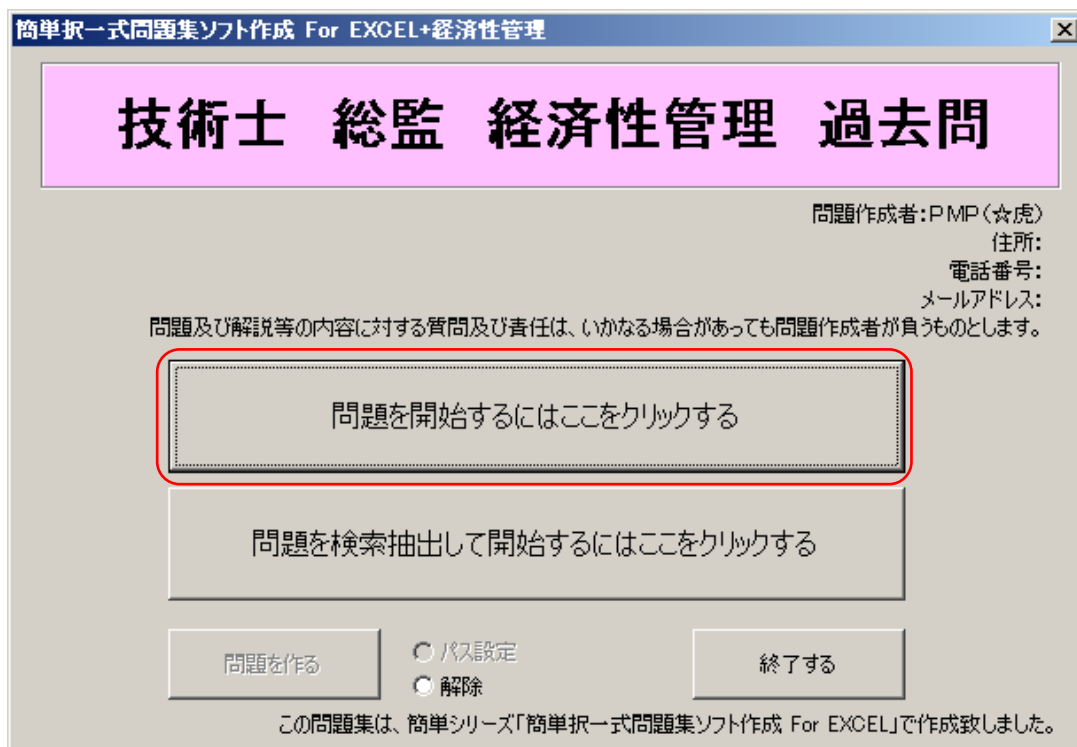
■ 総監分野別過去問の実行

1. エクスプローラーで、今から実行する分野の Excel ファイルを選択し、左ダブルクリック
2. セキュリティ警告画面



【マクロを有効にする】を左クリックしてください。

3. 総監分野別過去問起動画面



【問題を開始するにはここをクリックする】を左クリックしてください。

- * 【問題を抽出して開始するにはここをクリックする】は、まだ十分にも問題を層別していませんので、お勧めできません。
- * 問題を作成するにはパスの解除が行う必要がありますが、パスは公開していません。

4. 問題開始画面

簡単択一式問題集ソフト作成 For EXCEL+経済性管理

問題NO 1 分野 経済性管理 項目 品質確保 出題年度 2001年度 難易度 ○青本外

問題

外注ソフトウェアの品質を確保するための最もふさわしいものを選び。

- ① ISO9000シリーズの審査登録を受けている業者に発注する。
- ② 実績のある業者を選ぶ。
- ③ 受入検査を厳格にする。
- ④ 外注先の技術者を自社へ呼び、自社の技術者と同じ場所で作業を行う。
- ⑤ 製品の仕様と要求事項を明確にする。

解答

解答 答え 判定 問題に解答する。 解答する

点数 0/0 戻る 進む 次の問題へ行く

正解率 0% 画像表示なし 終了

技術士 総監 経済性管理 過去問

5. 解答の実行

簡単択一式問題集ソフト作成 For EXCEL+経済性管理

問題NO 1 分野 経済性管理 項目 品質確保 出題年度 2001年度 難易度 ○青本外

問題

外注ソフトウェアの品質を確保するための最もふさわしいものを選び。

- ① ISO9000シリーズの審査登録を受けている業者に発注する。
- ② 実績のある業者を選ぶ。
- ③ 受入検査を厳格にする。
- ④ 外注先の技術者を自社へ呼び、自社の技術者と同じ場所で作業を行う。
- ⑤ 製品の仕様と要求事項を明確にする。

解答

解答 答え 判定 問題に解答する。 解答する

点数 0/0 戻る 進む 次の問題へ行く

正解率 0% 画像表示なし 終了

技術士 総監 経済性管理 過去問

【問題に解答する】から正解の番号を選択して、【解答する】を左クリックする。

6. 正解結果画面

The screenshot shows a software window titled "简单択一式問題集ソフト作成 For EXCEL+経済性管理". The interface includes a header with question details: "問題NO 1", "分野 経済性管理", "項目 品質確保", "出題年度 2001年度", and "難易度 ○青本外". The main area is divided into "問題" (Question) and "解説" (Explanation). The question asks for the most appropriate measure to ensure quality of outsourced software. The correct answer is 5, "製品仕様と要求事項を明確にする" (Clarify product specifications and requirements). The explanation section provides a detailed analysis of each option, identifying the correct answer as 5 and explaining why the others are incorrect. The bottom right panel shows the answer "5", the judgment "正解" (Correct), the score "1/1", and a 100% accuracy rate. Navigation buttons like "戻る" (Back), "進む" (Next), and "次の問題へ行く" (Go to next question) are also visible.

正解であれば、解説が現れます。

そして、点数が問題数に応じて分数形式及び正解率が表示されます。

次の問題を解くには、【次の問題に進む】を左クリック

問題を解かずに次ぎの問題を見るには【進む】を左クリック

前の問題に戻るには【戻る】を左クリック

注意事項

- ・過去問を印刷物で行った後の学習で効率よく過去問を行うために活用してください。

エクセルのフリーソフトを利用していますので、

- ・問題の図表が読みづらい箇所があります。
 - ・解説欄も画面上、文字制限で十分記載できません。
 - ・特に計算問題では、計算式や解説を表現できません。
- ご理解ください。

- ・パスのキーワードは公開しません。

以上